

Муниципального образования  
Красногородский район



Площадь 132 тыс.га

Население 8639 чел.

Поселения:

1. Муниципальное образование «Красногородск» - 4407 чел.
2. Муниципальное образование «Граинская волость» - 301 чел.
3. Муниципальное образование «Ильинская волость» - 511 чел.
4. Муниципальное образование «Красногородская волость» - 1700 чел.
5. Муниципальное образование «Партизанская волость» - 560 чел.
6. Муниципальное образование «Пограничная волость» - 568 чел.
7. Муниципальное образование «Покровская волость» - 592 чел.

Бюджетополучатели 20 (всего количество)

Здравоохранение 1

Образование 6

Культура 3

Администрации поселений 7

Администрация района 1

Финансовое управление 1

ГУ «УКСПО» 1

## Финансы

Тыс.руб.

Наименование показателей	Отчет 2009 г.	План 2010 г.
<b>Доходы всего, в т.ч.</b>	114256	109280
1. Собственные доходы, из них	26593	24885
Налог на доходы физических лиц	17277	17082
Единый налог на вмененный доход	1718	1575
Земельный налог	631	636
Налог на имущество физических лиц	101	85
Госпошлина	313	408
Прочие налоговые доходы	89	17
Неналоговые доходы	6464	5082
2. Безвозмездные поступления, из них	87662	84395
Безвозмездные поступления из областного бюджета, из них	87662	84395
Дотации	19261	26049
Субсидии	36120	30688
Субвенции	28759	25985
Межбюджетные трансферты	3522	1673
Прочие безвозмездные поступления		
Доля безвозмездных поступлений в общих доходах, %	76,7	77,2
<b>Расходы всего, в т.ч.</b>	117523	110435
Оплата труда и начисления на оплату труда	42041	43281
Оплата коммунальных услуг	4710	6784
Услуги связи	797	1175
Транспортные услуги	241	238
Арендная плата за пользование имуществом	795	2
Увеличение стоимости материальных запасов	10912	9797
Капитальные вложения в основные фонды	2695	3442
<b>Дефицит/Профицит сумма</b>	-3267	-1155
%	19,2	7,5

### Основные налогоплательщики

(градообразующие предприятия)

Наименование организаций

1. РАЙПО

2. ЗАО «Пушкиногорский маслодельно-сыродельный завод»

3. МУП «Хлебокомбинат»

4. МУП «Забота»

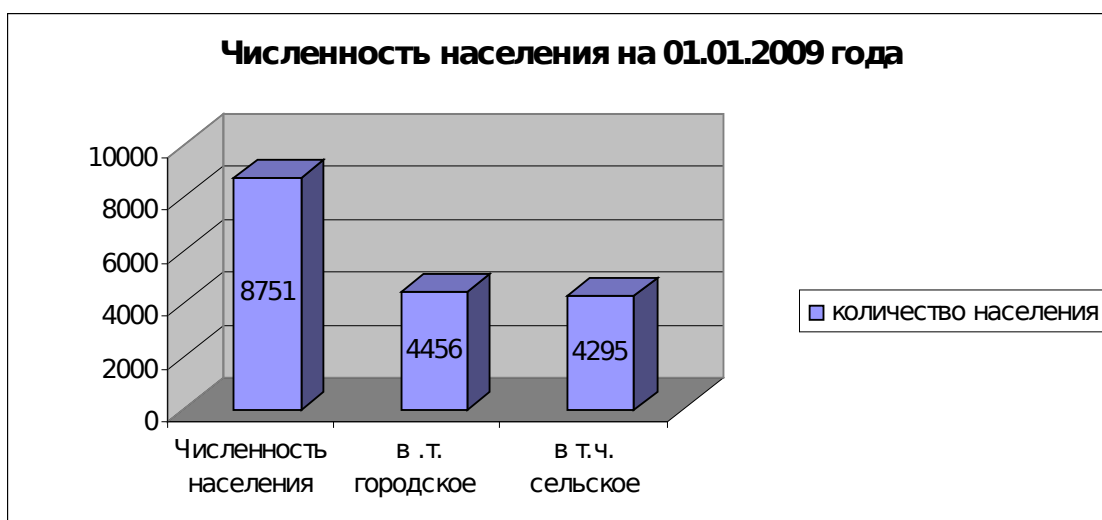
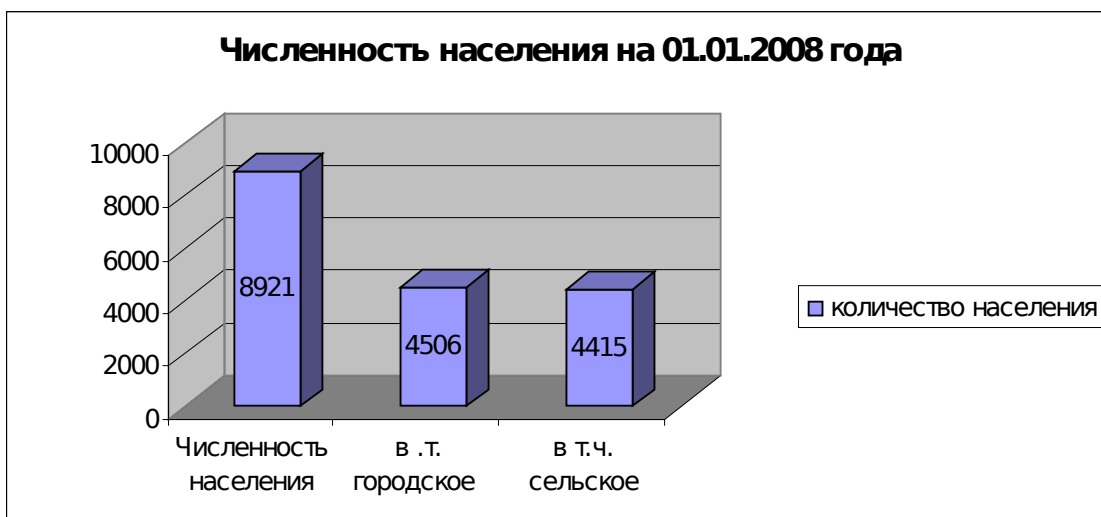
5. ГУСО «Красногородский ПНИ»

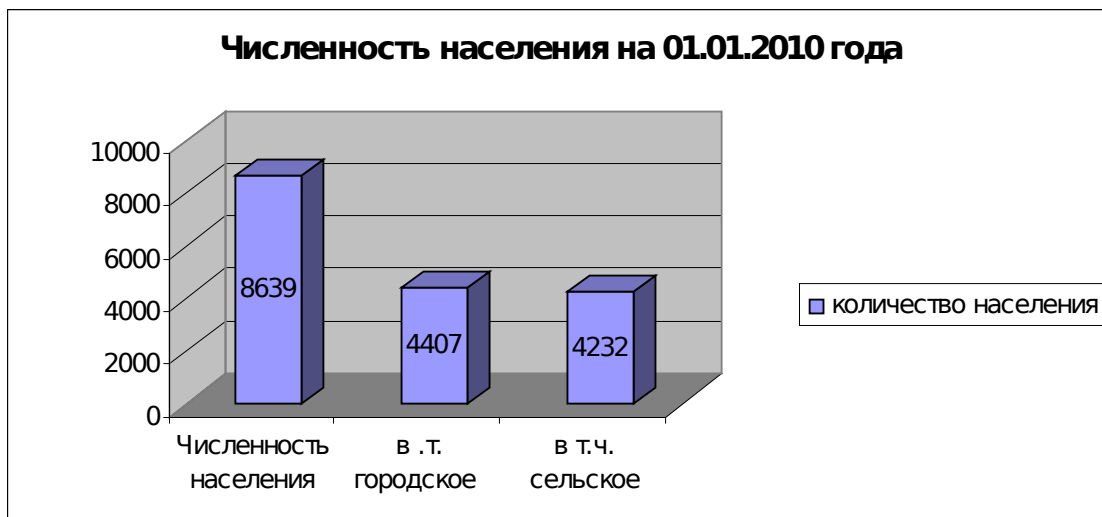
6. ГОУ Красногородская школа-интернат для детей-сирот и детей, оставшихся без попечения родителей «Агрошкола»

7. ГОУ «Красногородская специальная (коррекционная) школа-интернат для детей-сирот и детей, оставшихся без попечения родителей»

	2008г.	2009г. (руб)
<b>Средняя заработная плата в целом</b> (по крупным и средним предприятиям)	8532,9	8693,1
В т.ч. по основным видам экономической деятельности:		
Обрабатывающее производство	5900	6005
Оптовая и розничная торговля	7430	7564
Образование	7152	7280
Государственное управление и обеспечение	10523	10712
Сельское хозяйство, охота и лесное хозяйство	7357	7490
Здравоохранение	6160	6270

## Численность населения (чел.)





## Трудовой потенциал (чел)

	На 01.01.2009г.	На 01.01.2010г.
1. Трудоспособное население	5141	5084
2. Моложе трудоспособного возраста	1082	1025
3. Старше трудоспособного возраста	2528	2472

Работающие (среднесписочная численность работающих) (по крупным и средним предприятиям)	На 01.01.2009г.	На 01.01.2010г.
	1672	1639

	На 01.01.2009г.		На 01.01.2010г.	
	Чел.	в % от общей среднесписочной численности работ-х	Чел.	в % от общей среднесписочной численности работ-х
В т. ч. по основным видам экономической деятельности:				
Обрабатывающее производство	32	1,9	31	1,9
Оптовая и розничная торговля	202	12,1	198	12,1
Образование	445	26,6	432	26,4
Государственное управление и Обеспечение	112	6,7	108	6,6
Здравоохранение	375	22,4	363	22,1

	2008г.	2009г.
Уровень зарегистрированной безработицы, %	6,2	7,5

## **Кратко об основных направлениях развития муниципального образования**

1. Развитие сельскохозяйственного производства для максимального удовлетворения потребностей района экологически чистыми продуктами переработки местного производства. Увеличение числа личных подсобных хозяйств, фермерских хозяйств.
2. Развитие приграничного сотрудничества с целью участия в Программах приграничного сотрудничества в рамках европейского инструмента соседства и партнерства.
3. Развитие предприятий малого и среднего бизнеса и предпринимателей без образования юридического лица.
4. Создание предприятий по использованию общераспространенных полезных ископаемых (глины, торфа, леса, гравия, сапропеля).
5. Развитие внутреннего и международного туризма в районе, используя уникальные исторические, природно-ландшафтные, историко-архитектурные объекты.
6. Проведение капитального ремонта многоквартирных домов за счет средств государственной корпорации Фонда содействия реформированию ЖКХ, областного бюджета и средств собственников жилья.

## **Рыночная инфраструктура**

1. Опочецкое отделение №1963/01616 Сбербанка России;
2. Страховой отдел п. Красногородск филиала ООО «Росгосстрах» Псковской области;
3. ЗАО «Макс-М»

## **ОБРАЗОВАНИЕ**

на 01.01.2010 года

### *1. Государственные общеобразовательные учреждения*

- количество учреждений – 2
- нормативный контингент (человек) - 460
- контингент (человек) - 331

### *2. Муниципальные общеобразовательные учреждения*

- количество учреждений – 3
- нормативный контингент (человек) - 1161
- контингент (человек) - 531

### *3. Детские дошкольные учреждения*

- количество учреждений – 1
- нормативный контингент (человек) - 140
- контингент (человек) - 129

### *4. Количество детей*

*на 01.01.2009 года*

- до 7 лет – 399
- с 7 до 16 лет - 729

### *8. Количество очереждников в детских дошкольных учреждениях*

-человек - 46

## ЗДРАВООХРАНЕНИЕ

на 01.01.2010 года

1. *Больницы*, находящиеся на территории муниципального образования

-количество учреждений - 1

-койки - 52 (бюджетные - 6, ФОМС - 46)

в том числе в расчете на 1 жителя муниципального образования (городского округа)- 0,0058

2. *Поликлиники (при ЦРБ)-*

-количество учреждений- 1

-количество посещений - 30991(бюджетные -7808, ФОМС - 23183)

3. *Поликлиники (юридическое лицо)-*

-количество учреждений-

-количество посещений (бюджетные, ФОМС)

4. *Амбулатории (юридическое лицо)-*

-количество учреждений-

-количество посещений (бюджетные, ФОМС)

5. *Фельдшерско-акушерские пункты*

-количество учреждений- 6

-количество посещений – 4314, на дому – 1565 (бюджетные - 5879, ФОМС - нет)

6. *Офисы врачей общей практики*

-количество учреждений - нет

-количество посещений (бюджетные, ФОМС)

## ФИЗИЧЕСКАЯ КУЛЬТУРА И СПОРТ

на 01.01.2010 года

1. *Центры спортивной подготовки*

-количество учреждений - **нет**

2. *Спортивные площадки*, находящиеся на территории муниципального образования (городского округа)-

-количество- **25**

## КУЛЬТУРА

	Количество учреждений	
	2009 год	на 01.01. 2010 года
<i>Театры</i>	-	-
<i>Музеи</i>	-	-
<i>Библиотеки</i>	<b>11</b>	<b>11</b>
<i>Дома культуры</i>	<b>8</b>	<b>8</b>

## ТРАНСПОРТНАЯ ИНФРАСТРУКТУРА

Протяженность автомобильных дорог  
общего пользования регионального значения \_\_\_\_\_ 229,3 \_\_\_\_\_ км

Протяженность автомобильных дорог  
общего пользования местного значения \_\_\_\_\_ 108,5 \_\_\_\_\_ км

из них:

Протяженность автомобильных дорог  
в поселениях, \_\_\_\_\_ 58,4 \_\_\_\_\_ км.  
в т.ч. с твердым покрытием \_\_\_\_\_ 17,0 \_\_\_\_\_ км

Протяженность автомобильных дорог  
муниципального района \_\_\_\_\_ 50,1 \_\_\_\_\_ км.  
в т.ч. с твердым покрытием \_\_\_\_\_ - \_\_\_\_\_ км

Протяженность автомобильных дорог  
городских округов \_\_\_\_\_ - \_\_\_\_\_ км.  
в т.ч. с твердым покрытием \_\_\_\_\_ - \_\_\_\_\_ км

Количество населенных пунктов, не обеспеченных  
круглогодичной связью по автомобильным дорогам  
с твердым покрытием \_\_\_\_\_ 133 \_\_\_\_\_

Количество автовокзалов \_\_\_\_\_ - \_\_\_\_\_

Количество автостанций \_\_\_\_\_ - \_\_\_\_\_

Количество автопавильонов \_\_\_\_\_ 1 \_\_\_\_\_

Количество железнодорожных вокзалов \_\_\_\_\_ - \_\_\_\_\_

Количество железнодорожных станций \_\_\_\_\_ - \_\_\_\_\_

Количество автотранспортных предприятий,  
предоставляющих услуги по перевозке пассажиров \_\_\_\_\_ - \_\_\_\_\_

Количество аэропортов \_\_\_\_\_ - \_\_\_\_\_

Количество пунктов пропуска \_\_\_\_\_ - \_\_\_\_\_



в т.ч. международных \_\_\_\_\_ - \_\_\_\_\_  
**СВЯЗЬ**

Количество компаний, предоставляющих  
 универсальные услуги связи \_\_\_\_\_ 1 \_\_\_\_\_

Количество операторов сотовой связи,  
 предоставляющих услуги в районе \_\_\_\_\_ 3 \_\_\_\_\_

Количество почтовых отделений на территории района \_\_\_\_\_ 11 \_\_\_\_\_

### ЖИЛИЩНО-КОММУНАЛЬНОЕ ХОЗЯЙСТВО

Общая площадь жилого фонда \_\_\_\_\_ 268,403 \_\_\_\_\_ тыс. кв.  
 в т.ч. площадь муниципального фонда \_\_\_\_\_ 19,786 \_\_\_\_\_ тыс. кв.м.

Количество котельных \_\_\_\_\_ 14 \_\_\_\_\_ ед.

Вид топлива, используемый на котельных: дрова, уголь, мазут

Объем потребности на отопительный сезон:

дрова – 5131 т;

уголь – 2460 т;

мазут – 245 т.

Общая протяжённость тепловых сетей \_\_\_\_\_ 8,2 \_\_\_\_\_ км

Ветхие тепловые сети \_\_\_\_\_ 3,6 \_\_\_\_\_ км \_\_\_\_\_ 82 \_\_\_\_\_ % износа

Водозаборы \_\_\_\_\_ 9 \_\_\_\_\_ ед.

Водопроводные сети \_\_\_\_\_ 55,5 \_\_\_\_\_ км

Ветхие сети водопровода \_\_\_\_\_ 11,3 \_\_\_\_\_ км \_\_\_\_\_ 78 \_\_\_\_\_ % износа

Канализационные сети \_\_\_\_\_ 4,4 \_\_\_\_\_ км

Ветхие канализационные сети \_\_\_\_\_ 3,6 \_\_\_\_\_ км \_\_\_\_\_ 84 \_\_\_\_\_ % износа

Электрические сети \_\_\_\_\_ 829,4 \_\_\_\_\_ км

Ветхие электрические сети \_\_\_\_\_ 8,0 \_\_\_\_\_ км \_\_\_\_\_ 93 \_\_\_\_\_ % износа

Утвержденные тарифы на жилищно-коммунальные услуги в 2009-2010 годах

Наименование услуги	2009 год	2010 год
<b>Жилищные услуги:</b>		
<i>Содержание жилого фонда</i>		
<i>Вывоз мусора</i>	150-89 руб/м <sup>3</sup>	175-59 руб/м <sup>3</sup>
<b>Коммунальные услуги:</b>		
<i>теплоснабжение</i>	1468-12 руб/Гкал	1585-39 руб/Гкал
<i>водоснабжение</i>	6-56 руб/м <sup>3</sup>	6-96 руб/м <sup>3</sup>
<i>водоотведение</i>	17-42 руб/м <sup>3</sup>	18-48 руб/м <sup>3</sup>
<i>электроэнергия</i>	2-36	2-82

### ПРИРОДНЫЕ РЕСУРСЫ

Площадь лесного фонда муниципального образования всего – 70,8 тыс.га  
в том числе переданная в аренду \_\_\_\_\_ 61,3 \_\_\_\_\_ тыс. га

Количество разведанных месторождений, в том числе:

Торф \_\_\_\_\_ 22,5 \_\_\_\_\_ тыс. га

Песок \_\_\_\_\_ тыс. га.

Глина \_\_\_\_\_ 2,2 \_\_\_\_\_ тыс. га.

Количество используемых месторождений, в том числе:

Торф \_\_\_\_\_ - \_\_\_\_\_ тыс. га

Песок \_\_\_\_\_ - \_\_\_\_\_ тыс. га.

Глина \_\_\_\_\_ - \_\_\_\_\_ тыс. га.

Общая площадь охотничьих угодий муниципального образования 125 тыс. га,  
из нее:

предоставления для ведения охотничьего хозяйства на основании распоряжений  
Администрации области индивидуальным предпринимателям и юридическим  
лицам 125 тыс. га.

### СЕЛЬСКОЕ ХОЗЯЙСТВО

**Сельскохозяйственные предприятия всего** \_\_\_\_\_ 2107 \_\_\_\_\_ (единиц)

в т.ч.

Крестьянско-фермерские хозяйства \_\_\_\_\_ - \_\_\_\_\_ (единиц)

Личные подсобные хозяйства \_\_\_\_\_ **2100** \_\_\_\_\_ (единиц)

**Посевные площади** \_\_\_\_\_ **4634** \_\_\_\_\_ (га)

**Направления развития сельского хозяйства в районе:**

**Животноводство**

(молоко, произ-во скота и птицы на убой, яйцо (млн.шт.)): **804 (тонн) молока; 447 тонн мяса; 397 тыс. шт. яиц.**

Надой на 1 фуражную корову – 2543 (кг)

**Растениеводство**

(зерновые, картофель, лен-волокно, лен-семена, овощи защищенного грунта, овощи открытого грунта, заготовка сочных кормов): **зерно – 401 т., картофель – 3529 т., овощи – 2290 т.**

**Свиноводство** \_\_\_\_\_ - \_\_\_\_\_ (тонн)

**Поголовье скота** \_\_\_\_\_ **3871** \_\_\_\_\_ (голов)

Крупного рогатого скота в т.ч.

-коров \_\_\_\_\_ **937** \_\_\_\_\_ (голов)

Овец \_\_\_\_\_ **607** \_\_\_\_\_ (голов)

Свиней \_\_\_\_\_ **941** \_\_\_\_\_ (голов)

Птицы \_\_\_\_\_ (голов)

**Наличие сельскохозяйственной техники, штук**

*в том числе*

-тракторов – 47;

-комбайны зерноуборочные – 5;

-комбайны кормоуборочные – 1.

**Численность работников организации, человек**

-по организации – всего: **130**

*в том числе*

занятые в с/х проз-ве - 130;

-трактористы-машинисты - 35;

-операторы машинного доения, дояры -10;

-скотники КРС – 7;

-работники свиноводства - ;

-работники птицеводства - ;

-работники коневодства - .

**Служащие**

-руководители -4;

-специалисты – 13.